

Teknik Analiz

18 Temmuz 2024

	Destek-1	Destek-2	Destek-3	Direnç-1	Direnç-2	Direnç-3
BİST100	11042.00	10928.00	10833.00	11195.00	11254.00	11325.00
X30YVADE	12670.00	12591.00	12485.00	12792.00	12959.00	13144.00
Ons Altın	2.457	2.447	2.433	2.475	2.484	2.494
EUR/USD	1.0911	1.0880	1.0845	1.0950	1.0980	1.1000
GBP/USD	1.2975	1.2945	1.2918	1.3045	1.3075	1.3100
EUR/GBP	0.8395	0.8380	0.8365	0.8415	0.8432	0.8453

BİST100

Üç günlük yükselişin ardından dün %0.05'lik sınırlı gerileme kaydeden BİST100 endeksinde, ilk iki destek olarak 5 günlük üstel hareketli ortalamanın (EMA5) olduğu 11042 ve 10 günlük üstel hareketli ortalamanın (EMA10) olduğu 10928 seviyeleri takip edilebilir. Bu seviyelerin kırılması durumunda 10833 seviyesi önemli olacak. Endekste 11195 direnci kritik görünüyor. Aşılması durumunda 11254 ve 11325 seviyeleri direnç olarak izlenebilir.

X30YVADE

Ağustos vadeli kontratta EMA5 seviyesinin olduğu 12670 desteğinin kırılması durumunda 12591 ve 12485 destekleri öne çıkacak. Dün gözlenen günün en yüksek seviyesi olan 12792 direncinin aşılması halinde 12959 ve 13144 seviyeleri takip edilecek.

XAU/USD

Dün 2484 ile yeni rekor seviyesini gören altının ons fiyatında, Fed'den faiz indirim beklentisinin belirleyici olduğu görülüyor. Ons altında 2457 desteğinin kırılması durumunda EMA5 seviyesinin bulunduğu 2447 desteği önemli olacak. Bir sonraki destek ise 2433'te. Bollinger üst bandının olduğu 2475 direncinin aşılması halinde 2484 ve 2494 seviyeleri takip edilebilir.

EUR/USD

EURUSD paritesinde EMA5 seviyesinin bulunduğu 1.0911 seviyesinin kırılması durumunda 1.0880 desteği öne çıkacak. Bu seviyenin kırılması halinde 1.0845 desteği takip edilecek. Paritede 1.0950 direncinin aşılması durumunda 1.0980 ve 1.1000 dirençleri önemli olacak. Bugün ECB'nin faiz değişikliğine gitmesi beklenmiyor, ancak Başkan Lagarde'nin basın toplantısındaki değerlendirmeleri kritik olacak. A.B.D.'de işsizlik maaşı başvuruları ve Öncü Endeks takip edilecek.

GBP/USD

GBPUSD paritesinde EMA5 seviyesinin olduğu 1.2975 seviyesi ilk destek olarak izlenebilir. Kırılması halinde 1.2945 ve EMA10 seviyesinin olduğu 1.2918 destekleri takip edilecek. GBPUSD paritesinde dün test edilen, ancak aşılamayan 1.3045 seviyesi kritik direnç olmayı sürdürüyor. Aşılması halinde 1.3075 ve 1.3100 dirençleri önemli olacak.

EUR/GBP

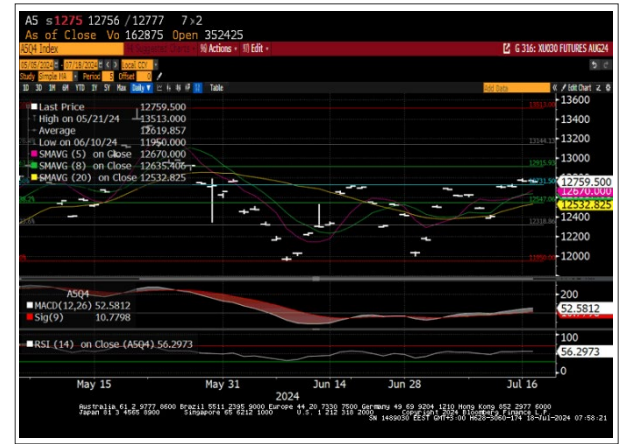
EURGBP paritesinde 0.8395'teki desteğin kırılması halinde 0.8380 ve 0.8365 destekleri izlenecek. 0.8415 direncinin aşılması durumunda 0.8432 ve 0.8453 dirençleri izlenecek.



BİST100 Endeksi



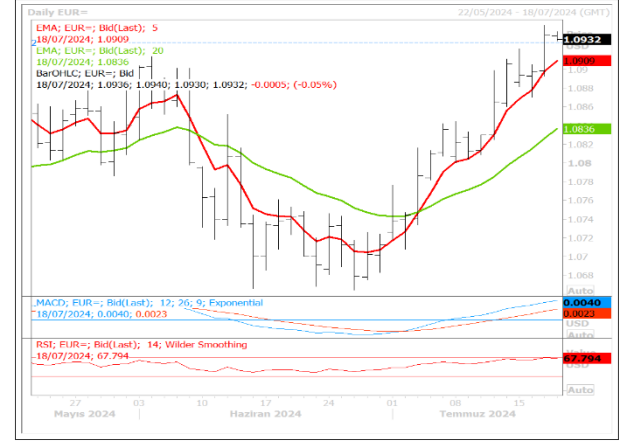
X30YVADE



XAU/USD (Ons Altın/USD)



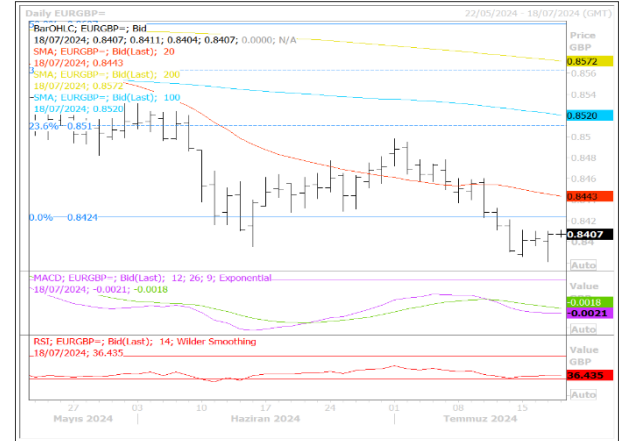
EUR/USD (Euro/ABD Doları)



GBP/USD (Sterlin/ABD Doları)



EUR/GBP (Euro/Sterlin)



*Grafikler için kaynak: Reuters, Bloomberg



“Burada yer alan yatırım bilgi, yorum ve tavsiyeleri yatırım danışmanlığı kapsamında değildir. Yatırım danışmanlığı hizmeti, yetkili kuruluşlar tarafından kişilerin risk ve getiri tercihleri dikkate alınarak kişiye özel sunulmaktadır. Burada yer alan yorum ve tavsiyeler ise genel niteliktedir. Bu tavsiyeler mali durumunuz ile risk ve getiri tercihlerinize uygun olmayabilir. Bu nedenle, sadece burada yer alan bilgilere dayanılarak yatırım kararı verilmesi beklentilerinize uygun sonuçlar doğurmayabilir. ING Yatırım Menkul Değerler A.Ş. Araştırma ve Strateji Bölümü tarafından sadece bilgi amaçlı olarak hazırlanmış olan bu rapor, hiçbir şekilde bir yatırım önerisi veya herhangi bir yatırım aracının doğrudan alımına veya satımına dair bir teklif veya referans olarak alınmamalıdır. Geçmiş performans takip eden dönem için bir gösterge değildir. Bu raporda sunulan bilgilerin yayım tarihi itibarıyla yanlış/yanıltıcı olmamasına özen gösterilmiş olmasına karşın, ING Yatırım Menkul Değerler bilgilerin doğru ve tam olmasından sorumlu değildir. Bu raporda yer alan bilgiler herhangi bir uyarı yapılmadan değişebilir. ING Yatırım Menkul Değerler ve çalışanlarının bu raporda sunulan bilgilerin kullanılmasından kaynaklanabilecek doğrudan ve/veya dolaylı zararlardan ötürü sorumluluğu bulunmamaktadır. Raporun, telif ve diğer hakları saklıdır; herhangi bir amaçla ING Yatırım Menkul Değerlerin izni olmadan raporun tamamı veya bir kısmı başka bir yerde yeniden yayımlanamaz, dağıtımı yapılamaz.”

